

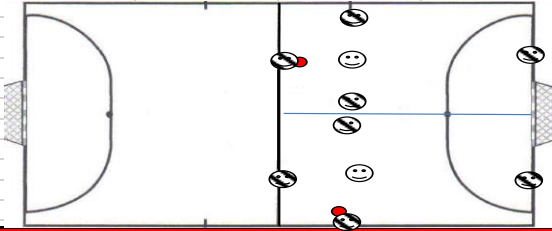
<b>UNIDAD DIDÁCTICA:</b>	
<b>TEMA:</b>	3-1, TRABAJO DE PÍVOT
<b>SESIÓN Nº:</b>	
<b>OBJETIVOS:</b>	

FASE INICIAL

FASE FUNDAMENTAL

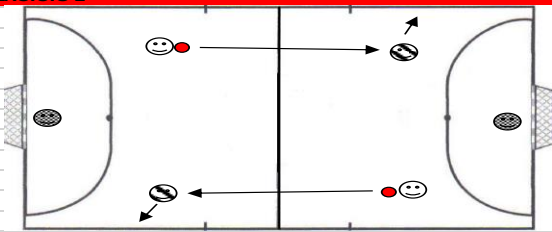
EJERCICIO 1

SUPERFICIE	Nº JUGADORES	MATERIAL
20x10	Todos	
<b>TAREAS Y OBSERVACIONES</b>		
Se realiza un rondo ocupando la disposición 3-1.		
Cierre, alas y pivót. Cada jugador ocupa su zona.		
Variantes: Delimitar el número de toques.		
Delimitar el número de toques según la posición.		
Permitir realizar movimientos de apoyo...		



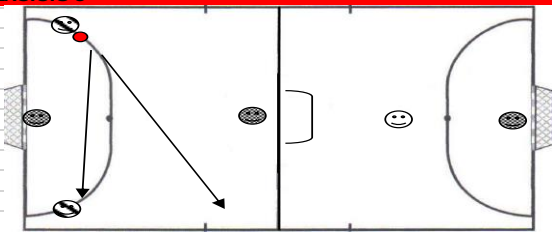
EJERCICIO 2

SUPERFICIE	Nº JUGADORES	MATERIAL
40x20	Todos	
<b>TAREAS Y OBSERVACIONES</b>		
Ala pasa a pivót en banda.		
Pívo aguant a la llegada del ala y deja el balón al desdoblamiento.		
Pívo busca segundo palo.		
Ala finaliza.		
El ala que finaliza después pasa a pivót. Ambos lados a la vez.		



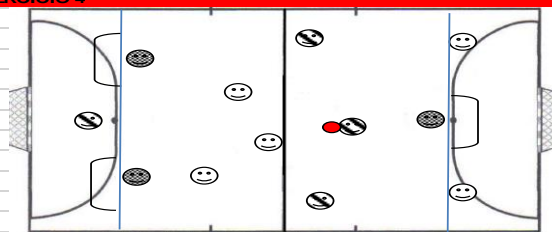
EJERCICIO 3

SUPERFICIE	Nº JUGADORES	MATERIAL
40x20	Todos	
<b>TAREAS Y OBSERVACIONES</b>		
Ala pasa a ala y corta a posición de pivót en banda, para realizar finalización en la portería central.		
Después estos dos jugadores realizan un 2x1 en la portería del fondo. El jugador que finaliza se queda de cierre.		



EJERCICIO 4

SUPERFICIE	Nº JUGADORES	MATERIAL
28x20	Todos	
<b>TAREAS Y OBSERVACIONES</b>		
3x3+3C+2P		
No existen bandas ni esquinas.		
3 toques máximo.		
Ambos equipos pueden finalizar en cualquiera de las tres porterías, apoyándose en los pivots.		



FASE FINAL VUELTA A LA CALMA